

2018年汝州市国民经济和社会发展 统计公报

2018年，汝州市以习近平新时代中国特色社会主义思想为指导，全面贯彻党的十九大和十九届二中、三中全会精神，坚持稳中求进工作总基调，深入贯彻新发展理念，落实高质量发展要求，以推进供给侧结构性改革为主线，统筹推进“四个着力”，深入开展“三大攻坚战”，统筹稳增长、促改革、调结构、惠民生、防风险，经济运行总体平稳，人民生活持续改善，朝着实现全面建成小康社会的目标迈出了新的步伐。

一、综合

全年全市生产总值432.90亿元，比上年增长8.5%。其中，第一产业增加值35.40亿元，增长3.8%；第二产业增加值180.35亿元，增长8.4%；第三产业增加值217.15亿元，增长9.7%。三次产业结构为8.2:41.7:50.2。人均生产总值45242元，比上年增长6.7%。

图 1：2014 年以来生产总值增速



年末全市总人口 109.64 万人，常住人口 96.84 万人。出生率 12.3‰；死亡率 6.84‰；自然增长率 5.46‰。城镇化率达到 47.24%，比上年末提高 1.99 个百分点。

全年城镇新增就业人员 9008 人，失业人员实现再就业 1085 人。就业困难人员再就业 546 人，城镇登记失业率 3.05%。

全年居民消费价格比上年上涨 1.3%。其中，食品烟酒类价格上涨 1.4%，商品零售价格上涨 3.0%，农业生产资料价格上涨 1.6%。

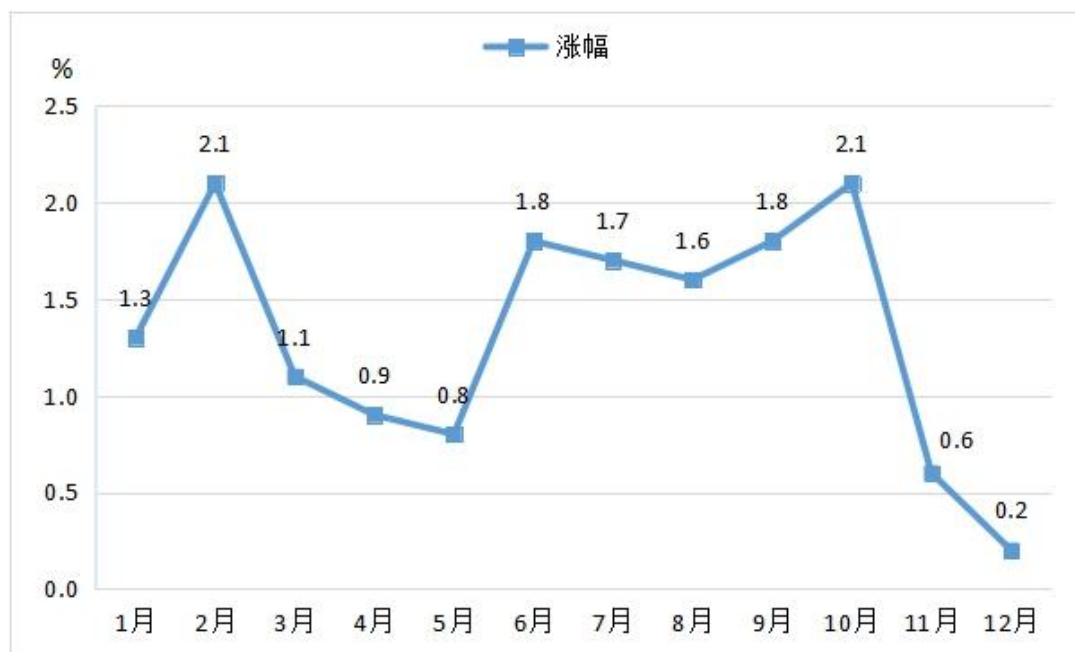
表 1：2018 年居民消费价格指数

以上年为 100

类别	指数
----	----

居民消费价格总指数	101.3
食品烟酒	101.4
# 粮 食	100.3
鲜 菜	111.9
畜 肉	92.3
水 产 品	103.5
蛋	107.9
鲜 果	107.6
衣着	102.0
居住	101.5
生活用品及服务	100.7
交通和通信	99.4
教育文化和娱乐	104.1
医疗保健	100.1
其他用品和服务	100.2
商品零售价格总指数	103.0

图 2:2018 年居民消费价格月度同比涨幅



全年地方财政总收入 44.42 亿元，比上年增长 13.6%。地方一般公共预算收入 31.59 亿元，增长 5.1%。其中，税收收入 23.68 亿元，比上年增加 2.28 亿元，增长 10.6%，税收收入占地方一般公共预算收入的比重为 75.0%。地方一般公共预算支出 62.06 亿元，增长 3.2%。其中，教育支出 13.28 亿元，增长 14.7%；社会保障和就业支出 8.75 亿元，增长 25.5%；医疗卫生与计划生育支出 11.21 亿元，增长 17.2%；节能环保支出 1.28 亿元，增长 39.6%。

图 3:2014 年以来一般公共预算收入及增幅



二、农 业

全年全市粮食播种面积 144.25 万亩,比上年下降 1.8%。其中,夏粮播种面积 72.25 万亩,增长 0.4%;秋粮播种面积 72.00 万亩,下降 3.9%。棉花播种面积 0.51 万亩,增长 2.4%;烟叶种植面积 1.86 万亩,下降 12.5%;油料种植面积 9.54 万亩,增长 19.2%;蔬菜种植面积 11.13 万亩,下降 2.0%。

全年粮食产量 47.09 万吨,比上年增产 2.5%。其中,夏粮产量 24.97 万吨,减产 1.7%;秋粮产量 22.13 万吨,增产 7.7%。棉花产量 0.04 万吨,增产 4.4%;烟叶产量 0.33 万吨,减产 8.4%;油料产量 2.21 万吨,增产 18.2%;蔬菜产量 33.56 万吨,减产 1.2%。肉类总产量 9.19 万吨,增长

2.4%；禽蛋产量 4.99 万吨，增长 6.4%；牛奶产量 4.62 万吨，增长 1.1%。

图 4: 2014 年以来粮食产量



表 2: 2018 年主要农产品产量

产品名称	产量 (吨)	比上年增长 (%)
粮食	470935	2.5
夏粮	249679	-1.7
秋粮	221256	7.7
棉花	580	4.4
油料	22100	18.2
#花生	17608	10.1
烟叶	3277	-8.4
蔬菜类	335632	-1.2
瓜果类	18787	-4.2%

年末农业机械总动力 152.7 万千瓦；农用拖拉机 3.71 万台。

三、工业和建筑业

全年全市全部工业增加值完成 143.56 亿元。规模以上工业增加值增长 9.3%。

图 5：2014 年以来规模以上工业增加值增速



全年规模以上工业中纺织业增加值比上年增长 13.2%，非金属矿物制品业增长 10.7%，农副食品加工业增长 4.1%，炼焦业下降 5.5%，煤炭开采和洗选业增长 12.2%，电力、热力生产和供应业增长 12.1%。

主要产品产量中，水泥产量 293.12 万吨，下降 4.6%；淀粉产量 5.09 万吨，下降 4.1%；铸钢件产量 6.55 万吨，增长 15.7%。

表 3：2018 年汝州市规模以上工业主要产品产量

产品名称	单位	产量	同比增长 (%)
水泥	吨	2931249	-4.6
淀粉	吨	50868	-4.1
铸钢件	吨	65502	15.7
碳化钙	吨	466618	44.75

全年规模以上工业主营业务收入比上年增长 15.3%，利润总额增长 16.2%，亏损企业亏损额下降 35.8%。

图 6：2018 年规模以上工业利润总额增速



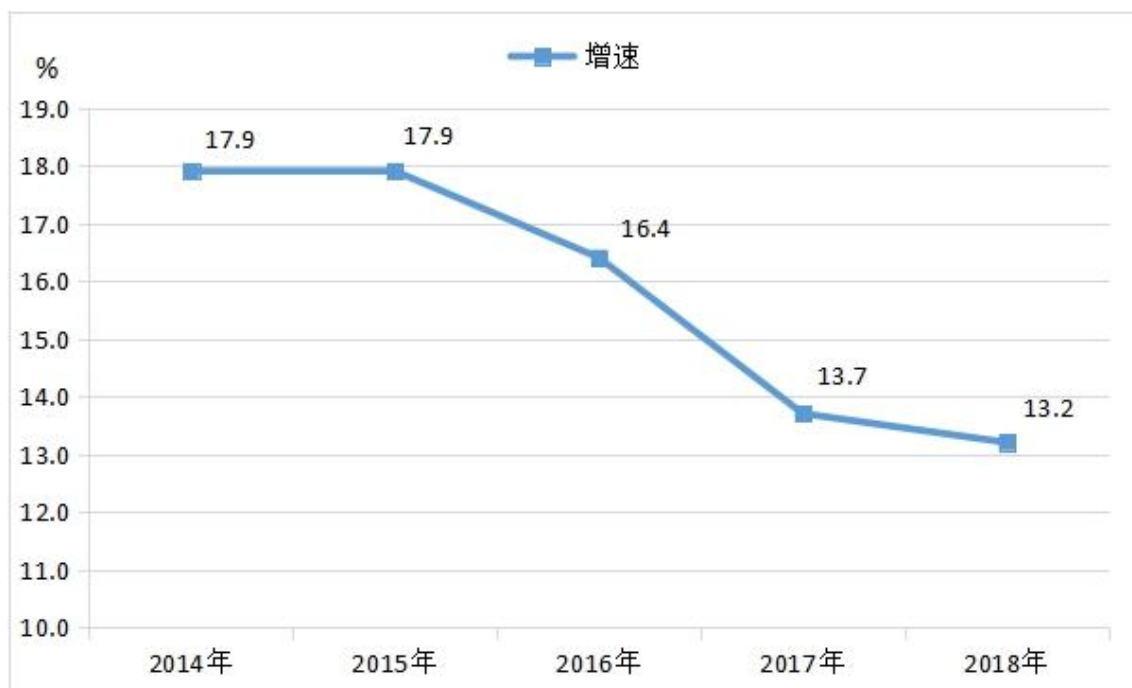
全年产业集聚区规模以上工业主营业务收入比上年增长 13.4%，利润总额增长 26.4%。

全年全市建筑业增加值 37.26 亿元，比上年增长 17.4%。全市具有资质等级的建筑企业 33 家，实现总产值 13.13 亿元，增长 24%。

四、固定资产投资

全年全市固定资产投资(不含农户)比上年增长 13.2%。

图 7：2014 年以来固定资产投资增速



在固定资产投资（不含农户）中，第一产业投资比上年下降 56%，第二产业投资增长 14.3%，第三产业投资增长 17.2%。民间投资增长 4.9%，工业投资增长 13.4%；基础建设投资增长 20.0%。

表 4：2018 年各行业固定资产投资完成情况

行 业	比上年增长%
合 计	13.2
农林牧渔业	-56.0
工业	13.4
制造业	17.8
电力、热力、燃气及水生产和供应业	4.4

行 业	比上年增长%
批发和零售业	-24.5
交通运输、仓储和邮政业	-14.2
金融业	-66.9
房地产业	18.6
租赁和商务服务业	85.1
水利、环境和公共设施管理业	45.9
教育	-32.9
卫生和社会工作	-42.7
文化、体育和娱乐业	32.5
公共管理、社会保障和社会组织	222.9

全年房地产开发投资 18.34 亿元，比上年增长 25.6%。其中，住宅投资 13.46 亿元，增长 24.2%。房屋施工面积 264.52 万平方米，增长 7.1%；房屋竣工面积 29.02 万平方米，下降 22.5%，其中住宅 16.51 万平方米，下降 38.1%。商品房销售面积 128.92 万平方米，增长 12.3%。商品房销售额 56.75 亿元，增长 18.5%。

全市在建固定资产投资项目 178 个，同比减少 50 个。其中，本年新开工项目 93 个，同比减少 89 个；亿元及以上施工项目 85 个，同比减少 13 个。

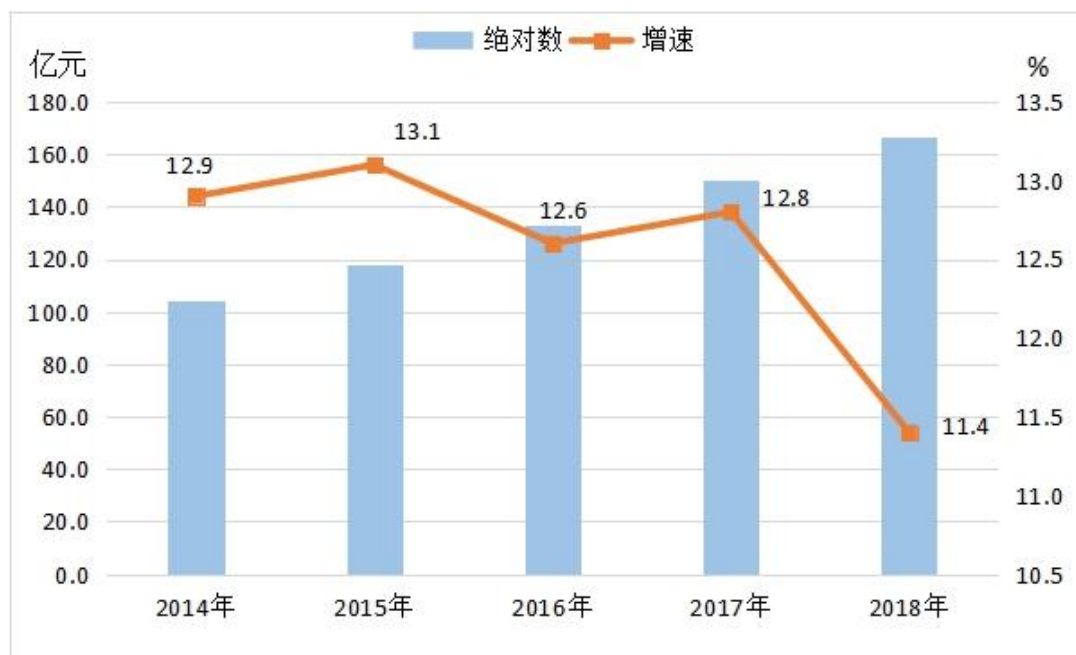
全年产业集聚区固定资产投资比上年增长 42.1%，其中亿元以上项目投资增长 55.9%。产业集聚区施工项目个数 64 个，其中亿元以上项目 33 个，新开工项目 8 个。

五、国内贸易

2018年，全年批发和零售业增加值41.95亿元，比上年增长10.9%；住宿和餐饮业增加值15.67亿元，增长4.8%。

全年全市社会消费品零售总额166.83亿元，比上年增长11.4%。按经营地统计，城镇113.62亿元，增长11.5%；乡村53.21亿元，增长11.0%。分行业看，批发业8.64亿元，增长4.3%；零售业138.86亿元，增长12.1%；住宿业0.83亿元，增长3.6%；餐饮业18.50亿元，增长10.0%。

图8：2014年以来社会消费品零售总额及增速



在限额以上批发和零售业商品零售额中，粮油、食品类零售额增长2.9%，烟酒类增长9.9%，服装、鞋帽、针纺织品类增长2.9%，日用品类增长24.9%，中西药品类下降5.1%，家用电器和音像器材类下降10.9%，文化办公用品类增长14.4%，家具类增长20.9%，化妆品类增长4.6%，

金银珠宝类增长 4.7%，石油及制品类增长 17.6%，建筑及装潢材料类增长 35.6%，汽车类增长 3.1%，机电产品及设备类增长 3.7%。

六、对外经济

全年全市进出口总值 850 万元人民币，比上年减少 95.6%。其中：出口总值 758 万元人民币，减少 96.1%；全市实际利用外商直接投资 7000 万美元，减少 41.1%；全年实际利用省外资金 78.9 亿元，增长 6.0%。

七、运输、邮电和旅游

2018 年全市货物运输量 1105 万吨，比上年减少 6.0%；货物周转量 202806 万吨公里，增长 12.7%；旅客运输量 1000 万人次，增长 3.8%；旅客周转量 75310 万人公里，增长 42.2%。

2018 年邮政业务总量 11261.43 万元，比上年增长 34.2%；电信业务量 26.67 亿元，增长 165.0%。

2018 年全年全市共接待游客 405.81 万人次，比上年增长 38.87%；全年旅游收入达 6.22 亿元，增长 65.44%

八、金融

2018 年，金融业增加值 22.08 亿元，比上年增长 1.6%。

年末金融机构人民币各项存款余额 359.78 亿元，比年初增加 33.75 亿元。其中，住户存款余额 246.90 亿元，比年初增加 16.06 亿元。金融机构人民币各项贷款余额 237.52 亿元，比年初增加 30.79 亿元。其中，住户贷款余额 69.84 亿元，比年初增加 14.12 亿元；非金融企业及机关团体贷款余额 167.67 亿元，比年初增加 16.68 亿元。

九、教育和科学技术

2018 年，汝州市共有各级各类学校 895 所，教育人口 286651 人，其中在校生 271006 人，教职工 15645 人。教育人口占总人口的 30.3%。全年全市中等职业技术教育招生 6437 人，在校生 19196 人，毕业生 4142 人。普通高中招生 6895 人，在校生 18552 人，毕业生 5479 人。初中招生 19719 人，在校生 51954 人，毕业生 12576 人。小学招生 20464 人，在校生 122624 人，毕业生 20327 人。特殊教育在校生 171 人。学前教育在园幼儿 58509 人。

年末共有省级院士工作站 1 个，省级创新型龙头企业 1 家，省级工程技术研究中心 14 个，国家高新技术企业 13 家。2018 年，申请专利 426 件，其中发明专利 89 件，实用新型专利 264 件，外观设计专利 73 件；授权专利 439 件，

其中发明专利 18 件，实用新型专利 235 件，外观设计专利 186 件。

年末共有通过资质认定的检验检测机构 12 个，完成产品认证的企业 13 个，法定计量技术机构 1 个。全年强制检定计量器具 6675 台件。

十、文化、卫生和体育

年末全市共有公有制艺术表演团体 1 个，文化馆 1 个，公共图书馆 1 个，博物馆 2 个，其中，民营博物馆 1 个。全国重点文物保护单位 7 处，省文物保护单位 14 处。非物质文化遗产名录 65 个，其中入选国家级 2 个，省级 3 个。有数字电视用户 8.1 万户。广播人口覆盖率 80.0%，无线电视人口覆盖率 99.92%。年末共有综合档案馆 1 个，馆藏档案 13.33 万件（册），其中专业档案 37 种，27261 件（册）。

年末共有卫生机构（含村卫生室）513 个。其中，医院 8 个，在医院中综合医院 3 个，中医院 1 个，专科医院 4 个；基层医疗卫生机构 499 个，其中社区卫生服务中心（站）5 个，卫生院 15 个，村卫生室 460 个，诊所、卫生所、医务室 19 个；专业公共卫生机构 5 个，其中疾病预防控制中心 1 个，妇幼保健院（所、站）1 个，卫生监督所（中心）1 个，专科疾病防治院（所、站）1 个，急救中心 1 个；医

学在职培训机构 1 个。卫生技术人员 5615 人，其中执业医师和执业助理医师 2052 人，注册护士 2098 人。按机构分，医院卫生技术人员 3859 人，基层医疗卫生机构卫生技术人员 1279 人，专业公共卫生机构卫生技术人员 450 人，其他卫生机构卫生技术人员 27 人。医疗卫生机构床位 6374 张，其中医院 4548 张，基层医疗卫生机构 1618 张。

河南省第六届太极拳健身大赛暨第三届全国武术运动大会太极拳项目选拔赛集体项目二等奖和体育道德风尚奖，第十五届全国武术之乡套路比赛集体项目一等奖，河南省第十三届运动会社会组优秀组织奖，河南省第十一届万村千乡农民篮球总决赛暨河南省第十七届春节农民篮球赛优秀奖。

十一、人民生活和社会保障

2018 年汝州市城乡全体居民人均可支配收入为 21555.8 元，比上年增长 9.9%。城镇居民人均可支配收入为 28507.8 元，增长 9.1%；农村居民人均可支配收入为 16882.32 元，增长 9.2%。

2018 年汝州市城乡全体居民消费支出 11601.58 元，增长 6.61%；城镇居民人均消费支出为 18053.05 元，增长 4.75%；农村居民人均消费支出为 7264.86 元，增长 6.42%。

年末参加城镇职工基本养老保险人数 57738 人，其中，参保在职职工 45449 人，参保离退休人员 12289 人。参加城乡居民基本养老保险人数 622153 人。参加城镇职工医疗保险人数 62308 人。参加城乡居民基本医疗保险人数 974467 人。参加失业保险人数 40803 人，全年领取失业保险金人数 351 人。参加工伤保险人数 36289 人。参加生育保险人数 37403 人。

全年共发放城镇居民最低生活保障资金 1577.37 万元，城镇享受最低生活保障共 2517 户、3908 人。发放农村最低生活保障金 6525 万元，农村享受最低保障共 31561 户、35064 人。

全年共实现有 1475 户，5009 个贫困人口脱贫。

十二、资源和环境

年末已发现的矿种 46 种，已查明资源储量的矿种 13 种。已开发利用的矿种 26 种。

全年万元工业增加值能耗比上年下降 8.59%，初步核算可完成国家下达的万元生产总值能耗下降目标。

全年出境断面水质和城市集中式饮用水水源地水质达标率均为 100%，空气优良天数达到 218 天，可吸入颗粒物（PM10）浓度均值 114 微克/立方米，细颗粒物（PM2.5）浓度均值 56 微克/立方米。

全年平均气温 16.1℃。

全年共营造林 2580.7 公顷。国家级森林公园 1 个。森林覆盖率 31.6%。

全年农作物受灾面积 9.66 万亩，因自然灾害粮食损失 1.97 万吨。

注：

1. 本公报为初步统计数。部分数据因四舍五入的原因，存在总计与分项合计不等的情况。

2. 生产总值、各产业增加值绝对数按现行价格计算，增长速度按可比价格计算。

3. “*”表示上年同期数为 0。

4. 三次产业划分：根据《三次产业划分规定》（国统字[2012]108号），第一产业是指农、林、牧、渔业（不含农、林、牧、渔服务业）。第二产业是指采矿业（不含开采辅助活动），制造业（不含金属制品、机械和设备修理业），电力、热力、燃气及水生产和供应业，建筑业。第三产业即服务业，是指除第一产业、第二产业以外的其他行业。

5. 资料来源：本公报中就业、参加养老、失业、工伤保险人数数据来自市人社局；参加医疗保险人数数据来自市医疗保障局；财政数据来自市财政局；农业机械总动力、农用拖拉机数据来自市农机局；进出口、实际利用外商直接投资、实际利用省外资金数据来自市商务局；货物运输量、货物周转量、旅客运输量、旅客周转量数据来自市

交通局；金融数据来自人行汝州市支行；教育数据来自市教体局；省级院士工作站、省级创新型龙头企业、省级工程技术研究中心、国家高新技术企业、申请专利数据来自市科技局；通过资质认定的检验检测机构、完成产品认证的企业、法定计量技术机构、强制检定计量器具数据来自市市场监督管理局；区域气象观测站、平均气温数据来自市气象局；旅游、艺术表演团体、文化馆、公共图书馆、国家级非物质文化遗产名录来自市文化和旅游局；博物馆、重点文物保护单位来自市文物局；有线电视用户、广播电视人口覆盖率数据来自市广播电视局；综合档案馆、已开放各类档案数据来自市档案局；医疗卫生数据来自市卫生健康委员会；体育数据来自市体育局；城乡低保、城乡医疗救助数据来自市民政局；农作物受灾面积及灾害造成粮食损失数据来自市农业局；资源矿产数据来自市地矿局；水质状况、空气状况数据来自市生态环境局；营造林面积造林、森林公园、森林覆盖率数据来自市林业局；其他数据来自市统计局。